



Правительство
Нижегородской
области

Об итогах проведения всероссийской олимпиады школьников в 2018-2019 учебном году в Нижегородской области

Павлова Оксана Михайловна,
начальник управления дошкольного, общего
и дополнительного образования детей



Школьный этап всероссийской олимпиады школьников 2018-2019 учебного года

115 676 (63,7% от общего количества обучающихся 5-11 классов)

**Кол-во участников
5-11 классы**



53 252 (46% от общего количества участников школьного этапа)

**Кол-во победителей
и призеров 5-11 классы**

359 (0,3% от общего количества участников школьного этапа)

**Кол-во обучающихся с ОВЗ,
принявших участие в школьном этапе
5-11 классы**

119 (33,1% от количества обучающихся с ОВЗ, принявших участие в школьном этапе)

**Кол-во победителей
и призеров детей с ОВЗ 5-11 классы**

21% от общего количества победителей и призеров школьного этапа



**Кол-во победителей и призеров
из сельских школ**

79% от общего количества победителей и призеров школьного этапа

**Кол-во победителей и призеров
из городских школ**

Количественные данные об обучающихся 4-х классов в школьном этапе всероссийской олимпиады школьников

22 715 (16,5% от общего количества обучающихся 4 классов)

Кол-во участников 4 -х классов

5 426 (23,9% от общего количества участников школьного этапа)

Кол-во победителей и призеров 4 -х классов

225 (0,9% от общего количества участников школьного этапа)

Кол-во обучающихся с ОВЗ, принявших участие в школьном этапе 4 классы



82 (36,4% от количества обучающихся с ОВЗ, принявших участие в школьном этапе)

Кол-во победителей и призеров детей с ОВЗ 4 классы

Количественные данные об участниках школьного этапа всероссийской олимпиады школьников 5-11 классов

Предмет	Фактическое кол-во участников (чел.)	Доля от общего числа обучающихся 5-11 классов
Математика	38496	21,2
Русский язык	36687	20,2
Обществознание	28350	15,6
Биология	27544	15,1
Английский язык	26096	14,3
Литература	24569	13,5
Физическая культура	24276	13,3
История	23822	13,1
География	22698	12,5
Технология	22428	12,3
ОБЖ	20525	11,3
Физика	17040	9,4

Предмет	Фактическое кол-во участников (чел.)	Доля от общего числа обучающихся 5-11 классов
Информатика (ИКТ)	16616	9,2
Химия	12844	7,1
Экология	9102	5,0
Экономика	8622	4,7
Право	6090	3,4
МХК	5402	2,9
Астрономия	4605	2,5
Немецкий язык	1603	0,9
Французский язык	1161	0,6
Итальянский язык	19	0,01
Испанский язык	1	0,001
Китайский язык	-	-

Количественные данные о победителях и призерах школьного этапа всероссийской олимпиады школьников 5-11 классов

Предмет	Кол-во победителей и призеров (чел.)	Доля от общего количества участников
Испанский язык	1	100,00
Итальянский язык	13	68,40
Физическая культура	7357	30,30
Биология	7854	28,50
ОБЖ	5255	25,60
Экология	2258	24,80
Технология	5563	24,80
Французский язык	282	24,30
Обществознание	6786	23,90
Английский язык	6175	23,60
Литература	5794	23,50
География	4879	21,40

Предмет	Кол-во победителей и призеров (чел.)	Доля от общего количества участников
Право	1295	21,30
Русский язык	7694	20,90
Химия	2677	20,80
МХК	1123	20,80
Экономика	1756	20,40
Астрономия	939	20,40
Физика	3447	20,20
Немецкий язык	323	20,10
Информатика (ИКТ)	3242	19,50
Математика	7305	18,90
История	4515	18,50
Китайский язык	-	-

Муниципальный этап всероссийской олимпиады школьников

2018-2019 учебного года

26 924 (23,3% от общего количества обучающихся 7-11 классов)

Кол-во участников
7-11 классы

89 (0,3% от общего количества участников муниципального этапа)

Кол-во обучающихся с ОВЗ,
принявших участие
в муниципальном этапе
7-11 классы

16,5% от общего количества победителей и призеров муниципального этапа

Кол-во победителей и призеров из сельских школ



5 705 (21,1% от общего количества участников муниципального этапа)

Кол-во победителей
и призеров 7-11 классы

19 (21,3% от количества обучающихся с ОВЗ, принявших участие в муниципальном этапе)

Кол-во победителей
и призеров детей с ОВЗ 7-11 классы

83,5% от общего количества победителей и призеров муниципального этапа

Кол-во победителей и призеров из городских школ



Количественные данные об участниках муниципального этапа всероссийской олимпиады школьников 7-11 классов

Предмет	Фактическое кол-во участников (чел.)	Доля от общего числа обучающихся 7-11 классов
Биология	3965	14,3
Обществознание	3561	12,6
Русский язык	3524	9,6
Математика	3395	8,8
Физическая культура	3370	13,9
Английский язык	3257	12,5
Литература	2981	12,1
Физика	2760	16,2
География	2498	11,0
ОБЖ	2447	11,9
История	2371	9,9
Химия	1973	15,4

Предмет	Фактическое кол-во участников (чел.)	Доля от общего числа обучающихся 7-11 классов
Технология	1807	8,0
Экология	1429	15,7
Экономика	1259	20,7
Право	1188	19,5
Информатика (ИКТ)	1004	6,0
МХК	691	12,8
Астрономия	635	13,8
Немецкий язык	260	16,2
Французский язык	241	20,8
Итальянский язык	5	26,3
Испанский язык	2	

Количественные данные о победителях и призерах муниципального этапа всероссийской олимпиады школьников 7-11 классы

Предмет	Кол-во победителей и призеров (чел.)	Доля от общего количества участников
Испанский язык	2	100,00
Французский язык	113	46,90
Технология	766	42,40
Итальянский язык	2	40,00
Физическая культура	1025	30,40
ОБЖ	631	25,80
Литература	645	21,60
Немецкий язык	52	20,00
Английский язык	628	19,30
Биология	598	15,10
Экономика	180	14,30

Предмет	Кол-во победителей и призеров (чел.)	Доля от общего количества участников
Обществознание	429	12,00
Информатика (ИКТ)	87	8,70
Астрономия	52	8,10
Математика	268	7,90
Русский язык	276	7,80
История	268	7,00
Физика	171	6,20
География	146	5,80
Химия	107	5,40
МХК	37	5,40
Право	62	5,20
Экология	43	3,00

Доля участников в школьном и муниципальном этапах всероссийской олимпиады школьников 2018-2019 учебного года

№ п/п	Наименование муниципальных районов и городских округов	Доля участников в школьном этапе	Доля участников в муниципальном этапе	разница
1	г. Арзамас	86,74	19,33	67,41
2	Сокольский	89,00	25,00	64,00
3	Советский	75,81	16,20	59,61
4	Ленинский	76,60	18,30	58,30
5	Городецкий	72,00	15,80	56,20
6	Сеченовский	89,29	34,01	55,28
7	Павловский	68,00	16,00	52,00
8	Нижегородский	69,00	17,30	51,70
9	Ветлужский	75,20	25,60	49,60
10	Княгининский	83,92	36,65	47,27
54	Кстовский	54,00	42,08	11,92
55	Сергачский	62,00	50,20	11,80
56	Б.Мурашкинский	88,00	78,20	9,80
57	Дивеевский	60,00	52,00	8,00
58	Арзамасский	18,00	12,00	6,00
59	Бутурлинский	81,00	77,21	3,79

Доля победителей и призеров школьного и муниципального этапов всероссийской олимпиады школьников 2018-2019 учебного года по муниципальным районам и городским округам

№ п/п	Наименование муниципальных районов и городских округов	Доля победителей и призеров школьного этапа	Доля победителей и призеров муниципального этапа
1	Б.Мурашкинский	43,7	4,3
2	Воротынский	43	6,0
3	Спасский	28	8,0
4	Кстовский	38	9,0
5	Сокольский	30	10,0
6	Володарский	51	11,0
7	Шатковский	48	11,0
8	Лысковский	22,4	11,5
9	Богородский	50	12,0
10	Московский	59	13,0
11	Сергачский	35	13,0
12	Вознесенский	57,45	13,1
13	Д.Константиновский	63,1	14,1
14	Арзамасский	62,5	14,3
15	Семёновский	55	14,7
16	Гагинский	71	15,0

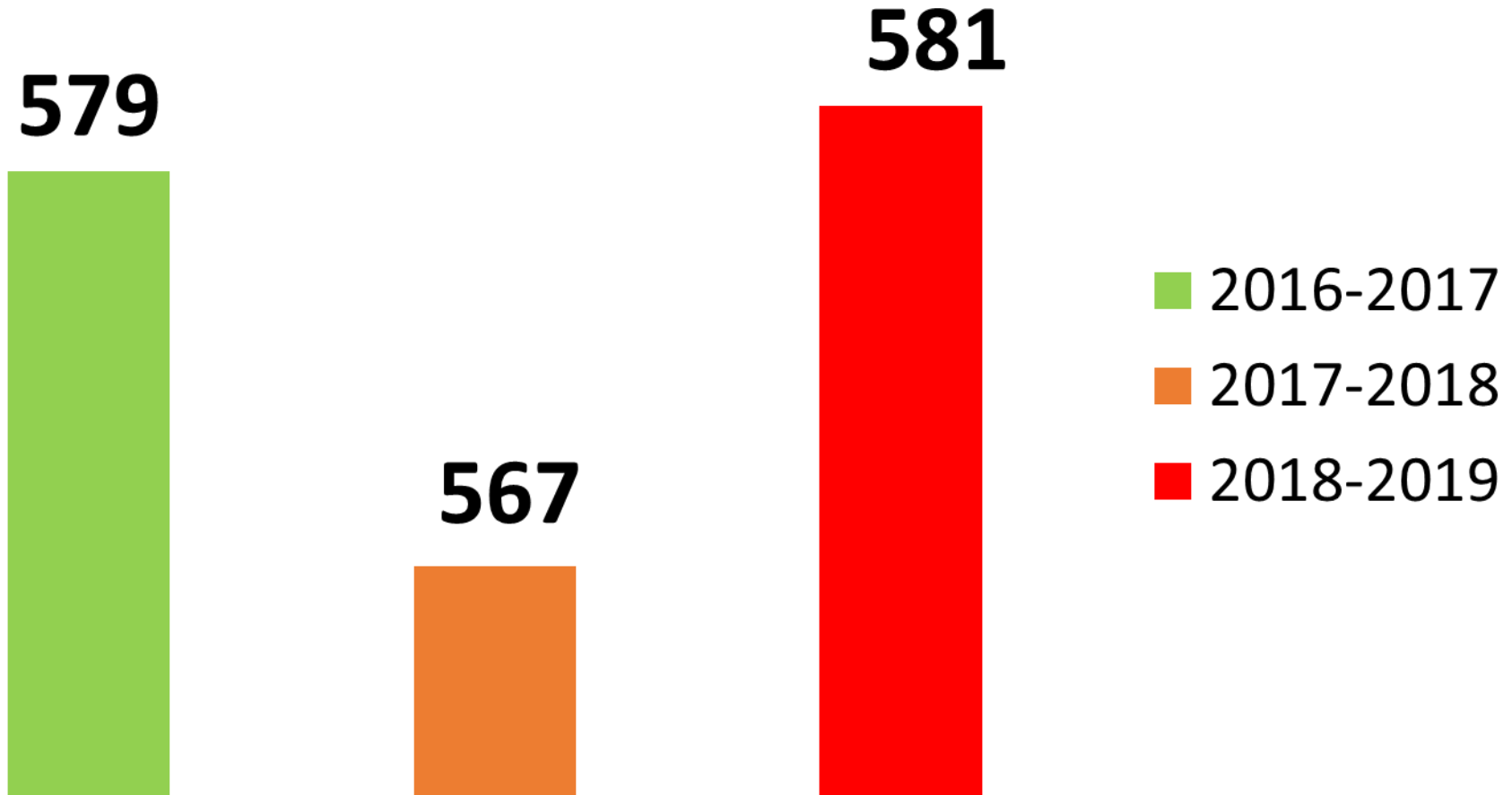
№ п/п	Наименование муниципальных районов и городских округов	Доля победителей и призеров школьного этапа	Доля победителей и призеров муниципального этапа
17	Навашинский	15,8	15,0
18	Автозаводский	30,2	15,8
19	Княгининский	69	16,0
20	Вадский	73,8	16,7
21	Ленинский	25,8	16,8
22	Дивеевский	54,1	17,0
23	г. Арзамас	47	18,0
24	Сормовский	28	18,0
25	г. Дзержинск	32,8	18,4
26	Шахунский	66	19,0
27	Кр. Октябрьский	54	19,4
28	Тоншаевский	66	20,0
29	Ковернинский	47,4	20,0
30	Выксунский	39	20,9
31	Городецкий	29,8	20,9

Доля победителей и призеров школьного и муниципального этапов всероссийской олимпиады школьников 2018-2019 учебного года по муниципальным районам и городским округам

№ п/п	Наименование муниципальных районов и городских округов	Доля победителей и призеров школьного этапа	Доля победителей и призеров муниципального этапа
32	Починковский	53	21,0
33	Канавинский	43,75	21,0
34	Сеченовский	35	21,0
35	Борский	48,3	21,7
36	Бутурлинский	49	23,0
37	Павловский	56	24,0
38	Приокский	45	24,0
39	Варнавинский	40	24,0
40	Вачский	62,2	25,2
41	Сосновский	66	27,0
42	Кулебакский	29	27,0
43	Ветлужский	42,3	29,3
44	Первомайский	50	30,0
45	Нижегородский	27,6	30,2

№ п/п	Наименование муниципальных районов и городских округов	Доля победителей и призеров школьного этапа	Доля победителей и призеров муниципального этапа
46	Кр. Баковский	81	31,0
47	Тонкинский	75	31,0
48	г. Саров	52,8	31,0
49	Ардатовский	98,7	31,8
50	Балахнинский	59,3	31,9
51	Лукояновский	79	32,0
52	Уренский	63	32,0
53	Воскресенский	56	33,0
54	Пильнинский	80	34,0
55	Советский	44	37,0
56	Чкаловский	54	38,0
57	Б.Болдинский	54,6	40,0
58	Перевозский	63,1	40,2
59	Шарангский	50	43,0

Количество общественных наблюдателей, аккредитованных для проведения муниципального этапа всероссийской олимпиады школьников



Количественные данные об обучающихся, получивших письма-вызовы

на региональный этап всероссийской олимпиады школьников 2018-2019 учебного года

Муниципалитет	Кол. обучающихся	Не явились
Нижегородский	112	5
Советский	106	6
г. Саров	95	5
Автозаводский	93	3
Сормовский	66	6
ГБОУ "ЦОД"	59	2
г. Дзержинск	52	1
г. Арзамас	48	1
Ленинский	46	3
Московский	46	2
Приокский	25	0
Канавинский	24	1
Сергачский	23	1
Шарангский	23	3 (13%)
Лысковский	20	4 (20%)
Уренский	20	0
Кстовский	18	2
Сосновский	18	0
Балахнинский	16	0
Павловский	16	0
Бутурлинский	10	2 (20%)
г/о г Бор	10	0
г/о г. Выкса	9	0
г/о Семёновский	8	0
Городецкий	8	1
Дивеевский	8	0
Кр. Октябрьский	8	1

Муниципалитет	Кол. обучающихся	Не явились
Пильнинский	8	0
г/о г.Первомайск	6	1
г/о г.Шахунья	6	0
Д.Константиновский	6	2 (33%)
Ковернинский	6	0
Тоншаевский	6	0
ГБОУ НКК	6	0
г/о г.Кулебаки	5	2 (40%)
г/о г.Чкаловск	5	1
Ардатовский	4	0
Арзамасский	4	1
Богородский	4	0
Вачский	4	0
Ветлужский	4	1
Вознесенский	4	1
Володарский	4	0
г/о Чкаловск	4	1
Саровская православная гимназия	3	0
ЧОУ им Ломоносова	3	1
Воскресенский	2	0
г/о Навашинский	2	1
г/о Перевозский	2	0
Гагинский	2	0
Краснобаковский	2	0
Сеченовский	2	1

Муниципалитет	Кол. обучающихся	Не явились
Спасский	2	0
ЧОУ им Михалкова	2	1
Б.Болдинский	1	0
Б. Мурашкинский	1	0
Вадский	1	0
Варнавинский	1	0
Воротынский	1	0
Лукояновский	1	0
ЧОУ СШ «Ор Авнер»	1	0

**Не явились на олимпиаду
5,4% от общего
количества, приглашенных
на региональный этап**

Региональный этап всероссийской олимпиады школьников в 2018-2019 учебном году

23
предмета



Год	Количество общеобразовательных организаций – участников	Количество муниципалитетов - участников
2010	224	49
2011	219	48
2012	207	47
2013	174	50
2014	133	38
2015	175	53
2016	233	55
2017	211	56
2018	275	56
2019	255	55

**Не участвовали в региональном этапе:
Сокольский, Тонкинский и Шатковский районы**

Количество участников регионального этапа всероссийской олимпиады школьников по классам

Год	7 класс	8 класс	9 класс	10 класс	11 класс	Итого (2010-2019 г.г.)
2010	2	9	277	310	321	919
2011	0	1	302	325	352	980
2012	0	1	282	387	438	1108
2013	0	0	301	387	470	1158
2014	2	5	259	364	453	1083
2015	1	8	280	309	419	1017
2016	0	15	285	348	382	1030
2017	2	8	313	296	368	987
2018	1	12	322	375	380	1090
2019	0	7	316	357	406	1086
ИТОГО	8	66	2937	3658	3989	

Лучшие школы Нижегородской области по результатам регионального этапа всероссийской олимпиады школьников в 2018-2019 учебном году (10 и более призовых мест)

№ п/п	Образовательная организация	Количество победителей/призёров
1	МБОУ «Лицей № 40» г. Нижний Новгород	6/18
2	ГБОУ «Лицей-интернат «Центр одаренных детей»	3/17
3	МБОУ "Лицей №165 имени 65-летия «ГАЗ» г. Нижний Новгород	5/10
4	МБОУ «Лицей № 3» г. Саров	2/8



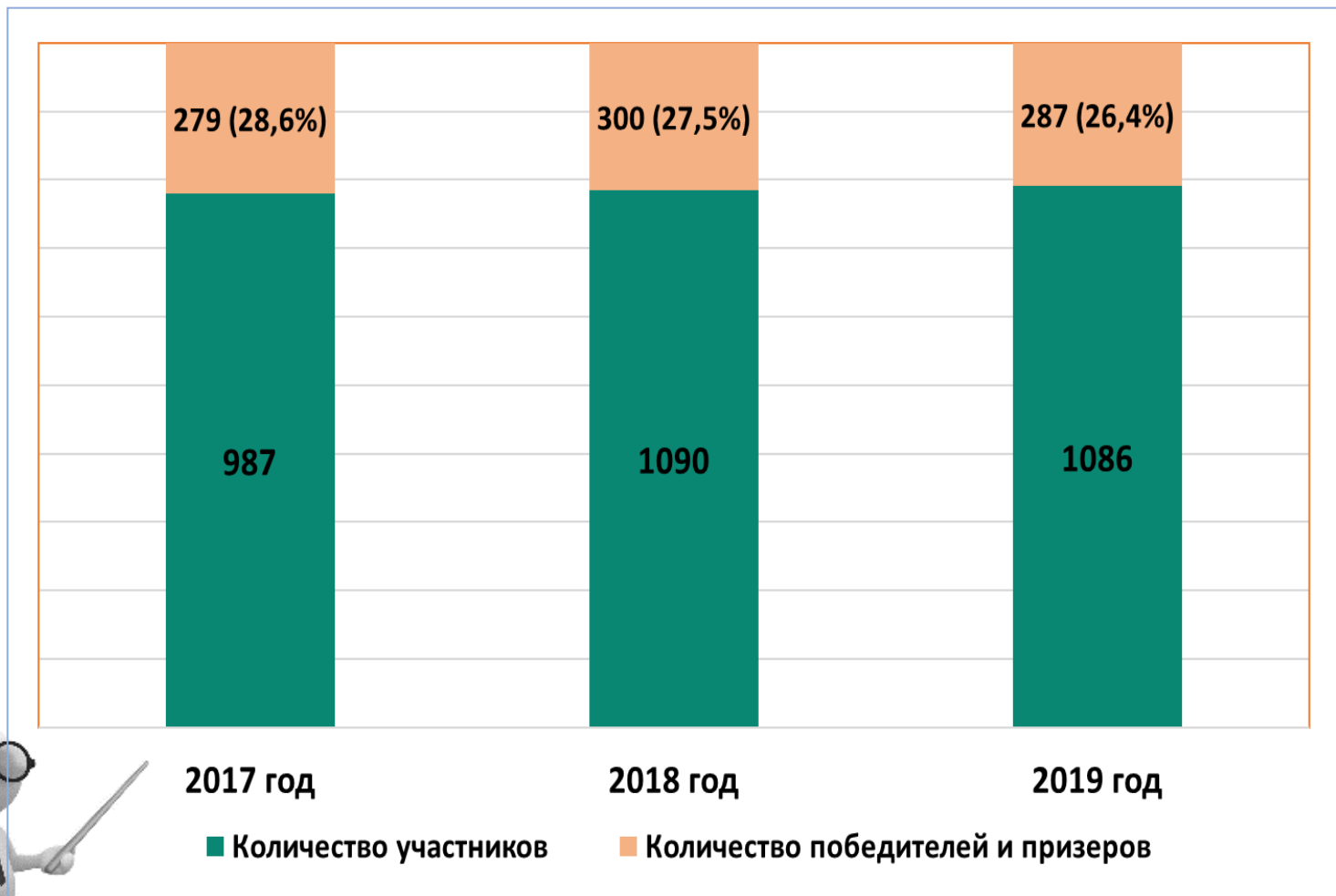
Лучшие школы Нижегородской области по результатам регионального этапа всероссийской олимпиады школьников в 2018-2019 учебном году (от 5 до 9 призовых мест)

№	Образовательная организация	Количество призовых мест на региональном этапе
5	МБОУ «Гимназия № 2» г. Саров	9
6-8	МБОУ «Гимназия № 1» г. Н. Новгород	8
6-8	МБОУ «Лицей № 28» г. Н.Новгород	8
6-8	МБОУ «Сосновская школа № 1»	8
9-11	МБОУ «Гимназия» г. Н.Новгород	7
9-11	МБОУ «Лицей № 15 имени академика Юлия Борисовича Харитона» г. Саров	7
9-11	МБОУ «Лицей № 87 имени Л.И. Новиковой» г. Н.Новгород	7
12-15	МАОУ «Гимназия № 53» г. Н.Новгород	6
12-15	МАОУ «Лицей № 38» г. Н.Новгород	6
12-15	МАОУ «Школа № 81» г. Н.Новгород	6
12-15	МБОУ «Гимназия № 50» г. Н.Новгород	6
16	МАОУ «Лицей № 82» г. Н.Новгород	5


Победители и призеры регионального этапа по трем и более предметам регионального этапа всероссийской олимпиады школьников в 2018-2019 учебном году

№	Фамилия Имя Отчество	Класс	Победитель	Призер	Всего мест
1	Атауллина Альбина Рафаэловна	11	История Обществознание Право		3
2	Беляков Сергей Александрович	10	Информатика Математика	Физика	3
3	Вайспапир Александра Ильинична	11	МХК	Русский язык Английский язык	3
4	Кузнецов Михаил Дмитриевич	11	Экономика Математика	География	3
5	Трубников Артем Михайлович	9	Информатика География	Физика Математика	4
6	Упирвицкий Алексей Николаевич	11	Информатика	Экономика Математика	3

Количество победителей и призеров регионального этапа всероссийской олимпиады школьников



Муниципальный этап



2018-2019

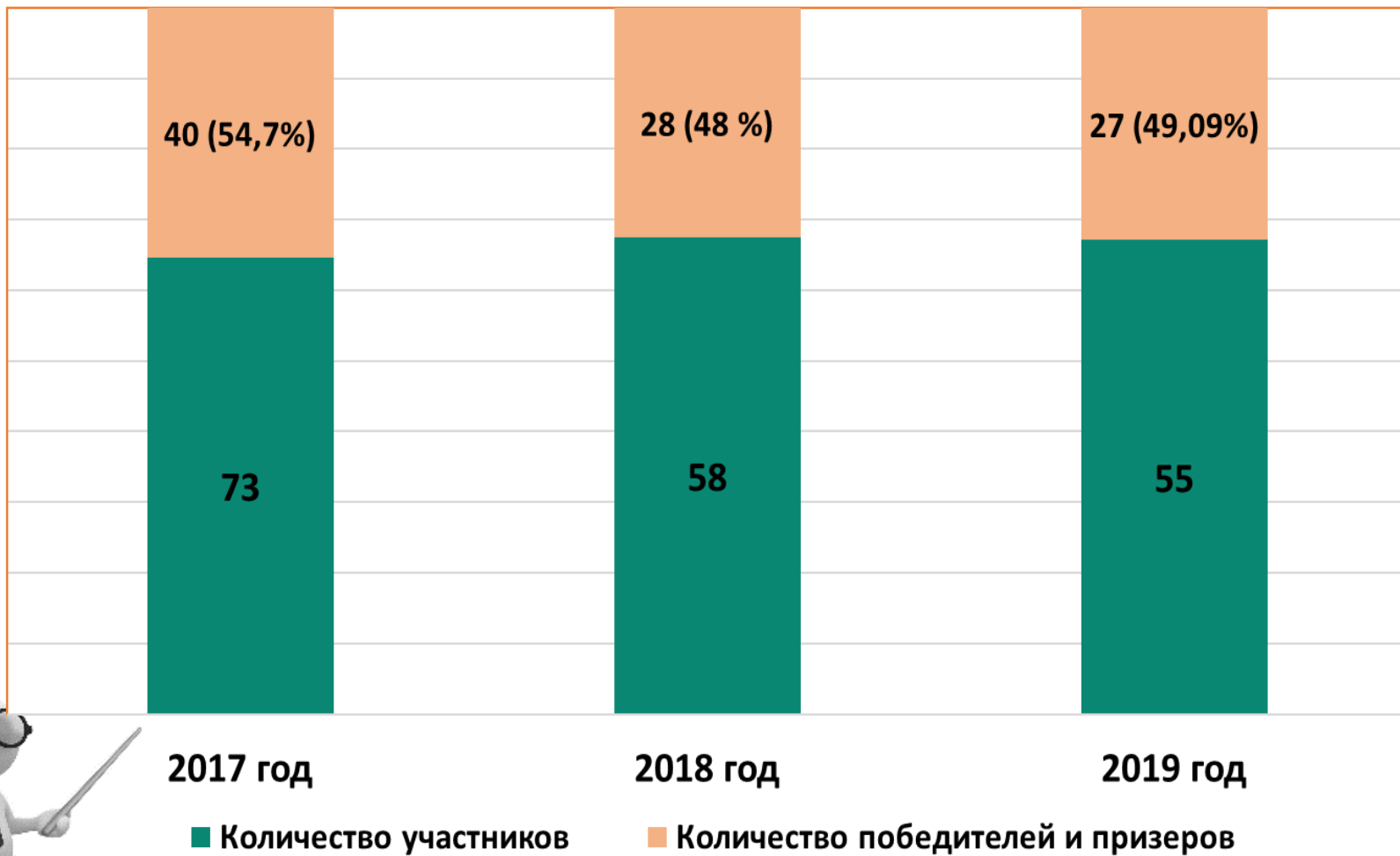
- Количество победителей и призеров
- Количество участников



Количество участников заключительного этапа всероссийской олимпиады школьников

Предмет	2016	2017	2018	2019	Итого (2010-2019)
Экономика	16	8	8	5	110
Физика	8	5	2	4	80
Астрономия	10	4	5	5	80
Математика	11	7	4	6	70
Русский язык	3	4	2	1	59
Право	9	7	3	3	57
Информатика	4	3	1	3	53
Экология	7	3	1	1	48
Французский язык	3	5	4	3	44
Биология	4	2	1	3	38
Английский язык	8	3	2	2	34
Немецкий язык	5	3	1	3	33
Физическая культура	3	2	2	1	31
География	3	4	5	1	31
Обществознание	3	3	5	2	31
Литература	1	1	2	1	30
Химия	2	1	1	1	26
История	2	4	3	5	26
Технология	1	1	2	1	12
ОБЖ	1	1	1	1	6
Итальянский и испанский языки	-	2	2	2	6
МХК (с 2017 года)	-	-	1	1	2
Итого	104	73	58	55	899

Количество победителей и призеров на заключительном этапе всероссийской олимпиады школьников



Региональный этап



2018-2019

- Количество победителей и призеров
- Количество участников



Количество призовых мест в заключительном этапе всероссийской олимпиады школьников

Предмет	2016	2017	2018	2019	Итого (2010-2019)
Экономика	6	3	4	3	40
Физика	3	4	1	-	35
Право	5	4	3	2	33
Информатика	4	2	1	1	27
Русский язык	2	2	2	-	23
Математика	3	5	1	3	25
Астрономия	4	2	1	1	22
Французский язык	3	3	3	3	23
География	2	3	3	1	19
Экология	5	2	-	1	17
Обществознание	3	2	3	1	13
Литература	1	1	-	1	9
Немецкий язык	2	1	-	2	9
Физическая культура	1	2	-	1	8
Биология	2	-	-	2	8
История	1	2	1	3	8
Химия	-	1	-	-	7
Английский язык	2	-	1	1	6
Технология	1	-	1	1	3
ОБЖ	-	1	1	-	2
Итальянский и испанский языки		-	1	-	1
МХК			1	-	1



Атауллина Альбина

МОУ Красногорская средняя школа Пильнинского
муниципального района

ИСТОРИЯ и ПРАВО



Гущин Антон

МБОУ "Лицей №40" г. Нижнего Новгорода

МАТЕМАТИКА и ЭКОНОМИКА



Правительство
Нижегородской
области

Лучшие школы Нижегородской области по результатам заключительного этапа всероссийской олимпиады школьников 2019 года

№	Образовательная организация	Количество победителей/призеров
1	МБОУ «Лицей № 40», г. Н. Новгород	1 /4
2	МБОУ «Гимназия №53», г. Н.Новгород	1/1
3	МОУ Красногорская СШ, Пильнинский район	0/2
4	МАОУ «Школа №45 с углубленным изучением отдельных предметов», г. Н.Новгород	0/2
5	МБОУ СШ № 91, г. Н.Новгород	1/0
6	МБОУ «Школа №182», г. Н.Новгород	1/0
7	МАОУ «Школа №81», г. Н.Новгород	1/0
8	ГБОУ «Лицей-интернат «Центр одаренных детей»	0/1
9	МАОУ «Школа с углубленным изучением отдельных предметов №183 им. Р. Алексеева», г. Н.Новгород	0/1
10	МАОУ «Лицей №28 имени академика Б.А. Королёва», г. Н.Новгород	0/1
11	МБОУ «Сосновская школа №1», Сосновский район	0/1
12	МАОУ «Лицей № 82», г. Н.Новгород	0/1
13	МБОУ «Гимназия № 50», г. Н.Новгород	0/1
14	МБОУ «Школа №7», г. Н. Новгород	0/1
15	МБОУ «Гимназия № 13», г. Н.Новгород	0/1
16	МБОУ СШ №22, г. Бор	0/1
17	МБОУ «Лицей № 165 имени 65-летия «ГАЗ», г. Н.Новгород	0/1
18	МАОУ «Лицей №36», г. Н.Новгород	0/1

Рейтинг районов/городских округов по итогам заключительного этапа всероссийской олимпиады школьников (2010-2019 г.г.)

№	Район / городской округ	2010	2011	2012	2013	2014	2015	2016	2017	2018	2019
1	Нижегородский	4	3	6	5	6	6	12	3	5	7
2	г. Саров	11	4	5	5	5	8	8	4	5	-
3	Автозаводский	7	8	4	3	-	4	6	5	5	1
4	Сормовский	6	4	4	3	3	3	3	5	1	3
5	Советский	2	3	3	-	4	3	5	5	1	4
6	Московский	1	1	3	1	-	2	4	6	1	1
7	ЦОД	2	1	2	4	-	-	2	4	3	1
8	Канавинский	2	3	3	-	-	2	1	1	1	1
9	г. Дзержинск	1	-	1	2	-	2	3	2	1	1
10	Ленинский	-	-	1	2	3	-	-	1	1	2
11	Приокский	1	1	1	-	-	2	-	1	2	2
12	г. Арзамас	1	-	-	-	1	2	1	-	-	-
13-15	Городецкий	-	-	-	-	-	2	2	-	-	-
13-15	Кстовский	-	-	-	1	1	-	1	1	-	-
13-15	Пильнинский	-	-	-	-	-	-	-	1	2	2
16-20	Балахнинский	-	1	1	-	-	-	-	-	-	-
16-20	Лысковский	-	-	1	1	-	-	-	-	-	-
16-20	г/о г.Бор	-	-	-	-	-	-	-	-	1	1
16-20	Павловский	1	-	-	-	-	-	-	1	-	-
16-20	Сосновский	-	-	-	-	-	-	1	-	-	1
21-22	г/о г. Выкса	-	1	-	-	-	-	-	-	-	-
21-22	Уренский	-	-	-	-	-	1	-	-	-	-

Именная стипендия Правительства Нижегородской области победителям и призерам заключительного этапа всероссийской олимпиады школьников

Постановление Правительства Нижегородской области от 27 января 2016 года № 27
«Об именных стипендиях Правительства Нижегородской области» (с изменениями на 22 июля 2019 года)

Победители

5 стипендий

60 000 рублей

Призеры

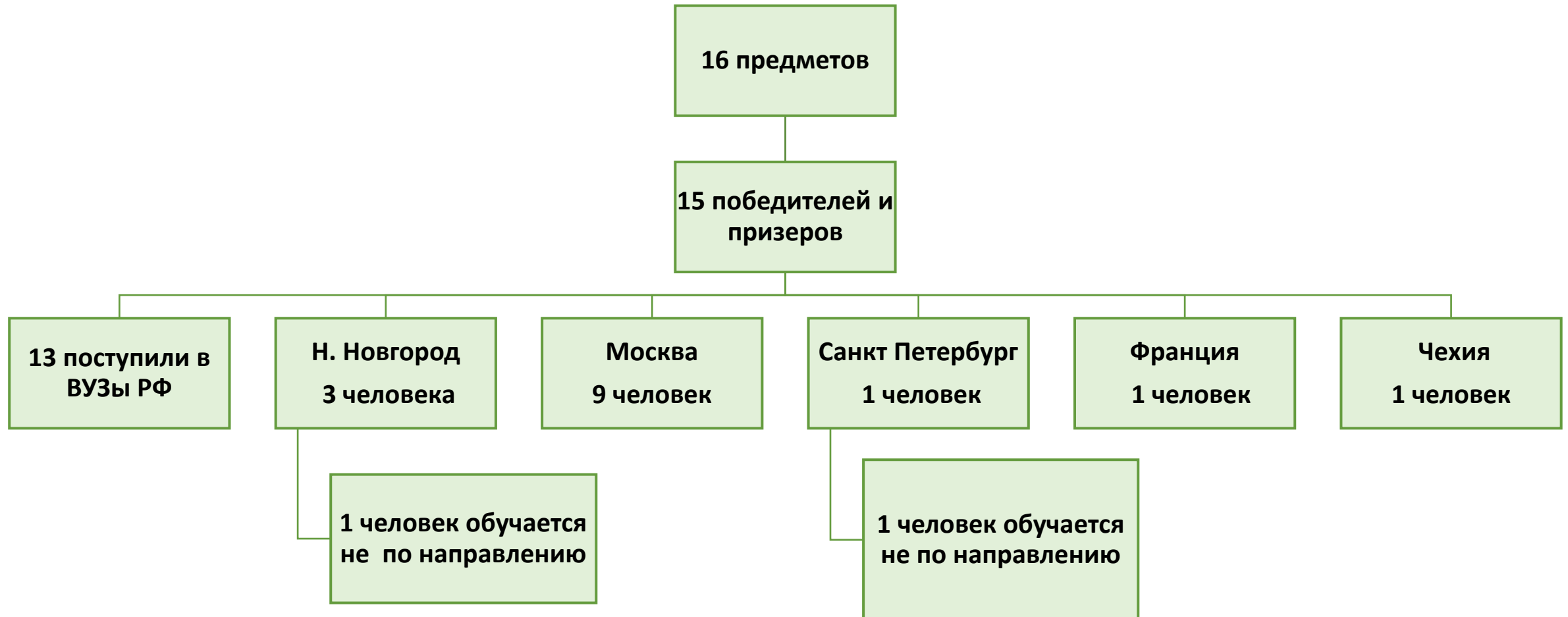
22 стипендии

30 000 рублей



Итого: 960 000 рублей

Судьба выпускников, победителей и призеров заключительного этапа всероссийской олимпиады школьников 2018-2019 учебный год



Постановление Правительства Российской Федерации от 17 июля 2019 г. № 915

«Об утверждении методик расчета показателей для оценки эффективности деятельности высших должностных лиц (руководителей высших исполнительных органов государственной власти) субъектов российской федерации и деятельности органов исполнительной власти субъектов Российской Федерации, а также о признании утратившими силу некоторых актов Правительства Российской Федерации»

K_3 - удельный вес численности обучающихся по основным образовательным программам начального общего, основного общего и среднего общего образования, участвующих в олимпиадах и конкурсах различного уровня, в общей численности обучающихся по основным образовательным программам начального общего, основного общего и среднего общего образования



**Приказ Министерства науки и высшего образования
Российской Федерации
от 30 августа 2019 г. № 658**

**«Об утверждении перечня
олимпиад школьников и их уровней
на 2019/20 учебный год»**



**Приказ Министерство просвещения
Российской Федерации
от 24 июля 2019 г. № 390**

**«Об утверждении перечня олимпиад и иных
интеллектуальных и (или) творческих
конкурсов, мероприятий, направленных на
развитие
интеллектуальных и творческих способностей,
способностей к занятиям физической культурой
и спортом, интереса к научной (научно-
исследовательской), инженерно-технической,
изобретательской, творческой, физкультурно-
спортивной деятельности, а также на
пропаганду
научных знаний, творческих и спортивных
достижений,
на 2019/20 учебный год»**

Задачи по организации всероссийской олимпиады школьников

1. Обеспечить заблаговременное информирование о требованиях к организации и проведению олимпиады, о сроках и местах проведения олимпиады по каждому общеобразовательному предмету.
2. Обеспечить соблюдение процедуры проведения всероссийской олимпиады школьников.
3. Обеспечить конфиденциальное хранение олимпиадных заданий по каждому общеобразовательному предмету.
4. Обеспечить работу педагогических коллективов школ по подготовке обучающихся к всероссийской олимпиаде школьников.
5. Организовать работу по увеличению количества участников и повешению результативности участия обучающихся на всех этапах всероссийской олимпиады школьников.



Правительство
Нижегородской
области

Об итогах проведения всероссийской олимпиады школьников в 2018-2019 учебном году в Нижегородской области

Павлова Оксана Михайловна,
начальник управления дошкольного, общего
и дополнительного образования детей

