

УТВЕРЖДАЮ
Директор МБОУ Большемурашкинская
СШ



Гусев Д.Е.
« 09 » января 2018 г.

**ПЛАН ФИНАНСОВО-ХОЗЯЙСТВЕННОЙ ДЕЯТЕЛЬНОСТИ
НА 2018 ГОД И ПЛАНОВЫЙ ПЕРИОД 2019 И 2020 ГОДОВ**

КОДЫ
09.01.2018
36749452
383

" 09 " января 20 18 г. Дата

Наименование муниципального бюджетного учреждения по ОКПО

МБОУ Большемурашкинская СШ

ИНН/КПП

5204000400 \ 520401001

Единица измерения: руб.

по ОКЕИ

Наименование органа, осуществляющего функции и полномочия учредителя

Администрация Большемурашкинского муниципального района

Адрес фактического местонахождения муниципального бюджетного (автономного) учреждения

606360, Нижегородская область, р.п. Большое Мурашкино, ул. Школьная, д.20

I. Сведения о деятельности учреждения

- 1.1. Цели деятельности муниципального бюджетного учреждения
- реализация права граждан на образование
- гарантия общедоступности и бесплатности дошкольного, начального общего, среднего общего образования
- обучение
- воспитание
- развитие учащихся
- 1.2. Виды деятельности, относящиеся к его основным видам деятельности в соответствии с уставом, дошкольное образование, среднее общее образование
- 1.3. Перечень услуг (работ), относящихся в соответствии с уставом к основным видам деятельности учреждения, представленные которых для физических и юридических лиц осуществляется за плату:
- родительская плата за питание детей
- школа подготовки будущего первоклассника- школа "Радости"
- услуги на базе кабинетов информатики
- дополнительная образовательная услуга - "Адаптация будущих первоклассников к условиям школьной жизни"
- 1.4. Общая балансовая стоимость недвижимого имущества, всего: 10 998 734,14 рублей
- в том числе:
- закрепленного собственником имущества за муниципальным учреждением на праве оперативного управления 10 998 734,14 рублей;
- приобретенного муниципальным учреждением за счет средств, выделенных собственником имущества учреждения средствами
- 1.5. Общая балансовая стоимость движимого имущества за счет доходов от приносящей доход деятельности
- в том числе:
- балансовая стоимость особо ценного движимого имущества 9 556 327,93 рублей.

II. Показатели финансового состояния учреждения

№ п/п	Наименование показателя	Сумма
1	2	3
1.	Нефинансовые активы, всего:	45 811 079,54
1.1.	из них:	
	недвижимое имущество, всего:	10 998 734,14
	в том числе, остаточная стоимость	158 494,28
1.2.	особо ценное движимое имущество, всего:	9 556 327,93
	в том числе, остаточная стоимость	1 123 071,54
2.	Финансовые активы, всего:	
2.1.	из них:	
	денежные средства учреждения, всего	
	в том числе, денежные средства учреждения на счетах	
	денежные средства учреждения, размещенные на депозиты в кредитной организации	
2.2.	иные финансовые инструменты	
2.3.	дебиторская задолженность по доходам	
2.4.	дебиторская задолженность по расходам	
3.	Обязательства, всего:	
	из них:	
3.1.	долговые обязательства	
3.2.	кредиторская задолженность	
	в том числе, просроченная кредиторская задолженность	

III. Показатели по поступающим выплатам учреждения

Таблица 2

2018 год

Наименование показателя	Код строки	Код по бюджетной классификации Российской Федерации	Объем финансового обеспечения					
			Всего	в том числе:				
1	2	3	4	5	6	7	8	9
				субсидии на финансовое обеспечение выполнения муниципального задания из федерального бюджета, бюджета субъекта Российской Федерации, местного бюджета	субсидии, предоставляемые в соответствии с абзацем вторым пункта 1 статьи 78.1 Бюджетного кодекса Российской Федерации	субсидии на осуществление капитальных вложений	поступления от оказания услуг (выполнения работ) на платной основе и от иной приносящей доход деятельности	гранты
Поступления от доходов, всего:	100	X	30 287 837 ✓	24 555 900	498 800		5 233 137	
в том числе :								
доходы от собственности	110			X		X		X
доходы от оказания услуг, выполнения работ	120		29 789 037	24 555 900		X	5 233 137	
доходы от штрафов, пеней, иных сумм принудительного изъятия	130			X		X		X
иные субсидии, предоставляемые из бюджета	150		498 800	X	498 800		X	
прочие доходы	160			X		X		
доходы от операций с активами	180	X		X		X		X
Выплаты всего:	900	X	30 287 837	24 555 900	498 800		5 233 137	
Выплаты по расходам, всего:	200	X	23 639 040	23 039 540			599 500	
в том числе :								
Оплата труда и начисления на выплаты по оплате труда:	210		18 990 641	18 691 141			299 500	
из них :								
Заработная плата	211		14 549 700	14 319 700			230 000	
Прочие выплаты	212		50 000	50 000				

Начисления на выплаты по оплате труда	213	4 390 941	4 321 441		69 500
Оплата работ, услуг, всего	220	4 357 399	4 057 399		300 000
из них:					
Услуги связи	221	424 000	424 000		
Транспортные услуги	222				
Коммунальные услуги	223	2 399 313	2 399 313		
Арендная плата за пользование имуществом	224				
Работы, услуги по содержанию имущества	225	633 286	633 286		
Прочие работы, услуги	226	900 800	600 800		300 000
Безвозмездные перечисления государственным и муниципальным организациям	240				
Социальное обеспечение	260				
Прочие расходы	290	291 000	291 000		
Поступление нефинансовых активов, всего	300	6 648 797	1 516 360	498 800	4 633 637
из них:					
Увеличение стоимости основных средств	310	700 000	600 000		100 000
Увеличение стоимости нематериальных активов	320				
Увеличение стоимости производственных активов	330				
Увеличение стоимости материальных запасов	340	5 948 797	916 360	498 800	4 533 637
Выбытие финансовых активов	400				
Остаток средств на начало года	500				
Остаток средств на конец года	600				

III. Показатели по поступающим выплатам учреждения

Таблица 2

2019 год

Наименование показателя	Код строки	Код по бюджетной классификации Российской Федерации	Объем финансового обеспечения					
			Всего	в том числе				
1	2	3	4	5	6	7	8	9
				субсидии на финансовое обеспечение выполнения муниципального задания из федерального бюджета, бюджета субъекта Российской Федерации, местного бюджета	субсидии, предоставляемые в соответствии с абзацем вторым пункта 1 статьи 78.1 Бюджетного кодекса Российской Федерации	субсидии на осуществление капитальных вложений	поступления от оказания услуг (выполнения работ) на платной основе и от иной приносящей доход деятельности	гранты
Поступления от доходов, всего:	100	X	30 213 787 X	24 461 950	518 700		5 233 137	
в том числе :								
Доходы от собственности	110			X	X			X
Доходы от оказания услуг, выполнения работ	120		29 695 087	24 461 950	X	X	5 233 137	
Доходы от штрафов, пеней, иных сумм принудительного изъятия	130			X	X			X
иные субсидии, предоставляемые из бюджета	150		518 700	X	518 700		X	X
прочие доходы	160			X	X			
доходы от операций с активами	180	X		X	X			X
Выплаты всего:	900	X	30 213 787	24 461 950	518 700		5 233 137	
Выплаты по расходам, всего:	200	X	23 673 049	23 073 549			599 500	
в том числе :								
Оплата труда и начисления на выплаты по оплате труда:	210		18 813 650	18 514 150			299 500	
из них :								
Заработная плата	211		14 568 300					
Прочие выплаты	212		50 000	50 000				

Начисления на выплаты по оплате труда	213			195 350	4 125 850		69 500
Оплата работ, услуг, всего	220		4 592 999	4 292 999			300 000
из них:							
Услуги связи	221		431 300	431 300			
Транспортные услуги	222						
Коммунальные услуги	223		2 399 312	2 399 312			
Арендная плата за пользование имуществом	224						
Работы, услуги по содержанию имущества	225		711 687	711 687			
Прочие работы, услуги	226		1 050 700	750 700			300 000
Безвозмездные перечисления государственным и муниципальным организациям	240						
Социальное обеспечение	260						
Прочие расходы	290		266 400	266 400			
Поступление нефинансовых активов, всего	300		6 540 738	1 388 401	518 700		4 633 637
из них:							
Увеличение стоимости основных средств	310		790 535	690 535			100 000
Увеличение стоимости нематериальных активов	320						
Увеличение стоимости производственных активов	330						
Увеличение стоимости материальных запасов	340		5 750 203	697 866	518 700		4 533 637
Выбытие финансовых активов	400						
Остаток средств на начало года	500						
Остаток средств на конец года	600						

Наименование показателя	Код строки	Код по бюджетной классификации Российской Федерации	Объем финансового обеспечения					
			4	5	6	в том числе		
1	2	3	4	5	6	7	8	9
Всего								
Поступления от доходов, всего:	100	X	30 234 587 X	24 461 950	539 500		5 233 137	
в том числе :								
Доходы от собственности	110			X	X	X		X
Доходы от оказания услуг, выполнения работ	120		29 695 087	24 461 950	X	X	5 233 137	
Доходы от штрафов, пеней, иных сумм принудительного изъятия	130			X	X	X		X
иные субсидии, предоставляемые из бюджета	150		539 500	X	539 500		X	X
прочие доходы	160			X	X			
Доходы от операций с активами	180	X		X	X			X
Выплаты всего:	900		30 234 587	24 461 950	539 500		5 233 137	
Выплаты по расходам, всего:	200	X	23 673 049	23 073 549			599 500	
в том числе :								
Оплата труда и начисления на выплаты по оплате труда:	210		18 813 650	18 514 150			299 500	
из них :								
Зарботная плата	211		14 568 300	14 338 300			230 000	

Прочие выплаты	212			50 000	50 000			
Начисления на выплаты по оплате труда	213		4 195 350	4 125 850			69 500	
Оплата работ, услуг, всего	220		4 592 999	4 292 999			300 000	
из них:								
Услуги связи	221		431 300	431 300				
Транспортные услуги	222							
Коммунальные услуги	223		2 399 312	2 399 312				
Арендная плата за пользование имуществом	224							
Работы, услуги по содержанию имущества	225		711 687	711 687				
Прочие работы, услуги	226		1 050 700	750 700			300 000	
Безвозмездные перечисления государственным и муниципальным организациям	240							
Социальное обеспечение	260							
Прочие расходы	290		266 400	266 400				
Поступление нефинансовых активов, всего	300		6 551 538	1 388 401	539 500		4 633 637	
из них:								
Увеличение стоимости основных средств	310		790 535	690 535			100 000	
Увеличение стоимости нематериальных активов	320							
Увеличение стоимости производственных активов	330							
Увеличение стоимости материальных запасов	340		5 771 003	697 866	539 500		4 533 637	
Выбытие финансовых активов	400							
Остаток средств на начало года	500					X		
Остаток средств на конец года	600					x		

Показатели выплат по расходам
на закупку товаров, работ, услуг урезания (подразделения)
на 1 января 2018 г.

Таблица 2.1.

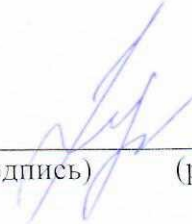
Наименование показателя	Код строки	Год начала закупки	Сумма выплат по расходам на закупку товаров, работ и услуг						в том числе:		
			всего на закупки								
			на 2018 г. очередной финансовый год	на 2019 г. 1-ый год планового периода	на 2020 г. 2-ой год планового периода	на 2018 г. очередной финансовый год	на 2019 г. 1-ый год планового периода	на 2020 г. 2-ой год планового периода	в соответствии с Федеральным законом от 18 июля 2011 г. N 223-ФЗ "О закупках товаров, работ, услуг отдельными видами юридических лиц"		
1	2	3	4	5	6	7	8	9	10	11	12
Выплаты по расходам на закупку товаров, работ, услуг всего:	0001	X	11006196	11133737	11154537	11006196	11133737	11154537			
в том числе: на оплату контрактов заключенных до начала очередного финансового года:	1001	X	1548973,81			1548973,81					
на закупку товаров работ, услуг по году начала закупки:	2001		9457222,19	11133737	11154537	9457222,19	11133737	11154537			

Таблица 3

Справочная информация

Наименование показателя	Код строки	Сумма
1	2	3
Объем публичных обязательств, всего:	010	
Объем бюджетных инвестиций (в части переданных полномочий муниципального заказчика в соответствии с Бюджетным кодексом Российской Федерации), всего:	020	
Объем средств, поступивших во временное распоряжение, всего:	030	

Руководитель муниципального
бюджетного учреждения

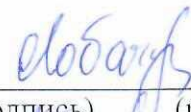

Гусев Д.Е.

(подпись) (расшифровка подписи)

Руководитель финансово-
экономической службы

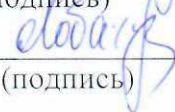
(подпись) (расшифровка подписи)

Главный бухгалтер муниципального
бюджетного учреждения


Лобачева А.И.

(подпись) (расшифровка подписи)

Исполнитель
тел. 5-18-81


Лобачева А.И.

(подпись) (расшифровка подписи)

" 09 " января 2018 г.